



新型コロナワクチン追加接種(3回目)インターネット予約方法


① インターネット予約サイトにアクセス
QRコードまたは松川村のホームページ(松川村コロナワクチンインターネット予約)から予約サイトにアクセスしてください。




② ログイン作業を行う
☆1.2回目接種で予約サイトを利用した方⇒メールアドレスとパスワードを入力し、ログインをクリックし、裏面⑫へお進みください。
★パスワードを忘れた方⇒「パスワードを忘れた方はこちら」をクリックし、②-1へお進みください。
☆初めて利用される方⇒「初めてのの方はこちら」をクリックし、③へお進みください。



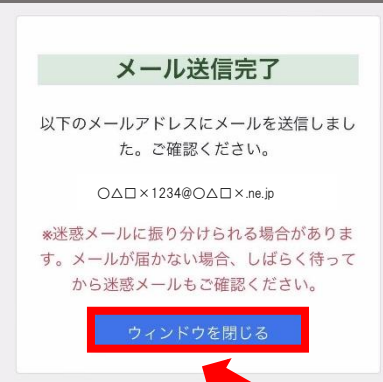
②-1 パスワード忘れた方
登録時に設定したメールアドレスを入力し、「次へ」をクリックしてください。



②-2 悪質なプログラム対策のためにチェックを入れます
プログラム対策のためチェックを入れ、「送信」をクリックしてください。



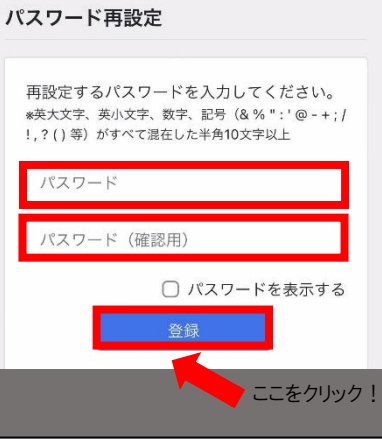
②-3 「ウィンドウ」を閉じる
メールアドレスに再設定用のメールを送りましたので、「ウィンドウを閉じる」をクリックし、メールを確認してください。




②-4 メール内の URL をクリックする
メール内の再設定用の URL をクリックしてください。



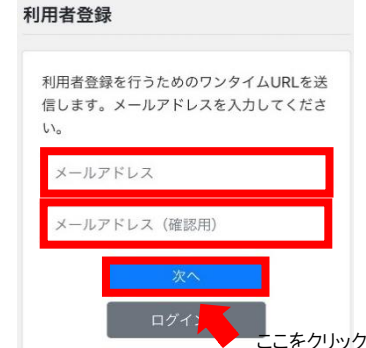
②-5 新しいパスワードを入力してください
新しくパスワードを設定してください。



②-6 パスワード設定完了
パスワード設定が完了しました。「ログインへ」をクリックすると②に戻ります。メールアドレスと新しいパスワードを入力して「ログイン」をクリックしてください。



③ 利用者登録を行います
利用者登録を行うサイトにアクセスするため、メールアドレスを入力し、「次へ」をクリックしてください。



④ 悪質なプログラム対策のためにチェックを入れます
プログラム対策のためチェックを入れます。




⑤ 質問の答えに当てはまる写真を選択します
写真を複数選択し、右下の「確認」をクリックしてください。(表示されない場合はそのままお進みください)



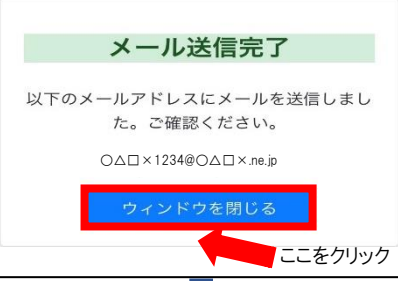
※質問が同じとは限りません！
質問は毎回変更されます。質問内容をよく見て回答してください。

※パスワードについて
利用者情報を登録するため、新たにパスワードを設定します。英語の大文字、英語の小文字、数字、記号(- / : ; () ¥ & @ " . , ? ! `等)を使用し、10文字以上で作成してください。
例: Matsukawa1234 !
自分のパスワード _____

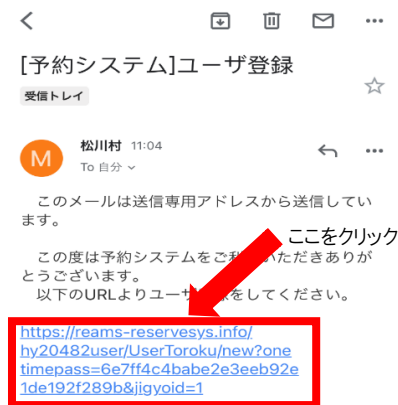
⑥ 送信をクリック
「送信」をクリックしてください。



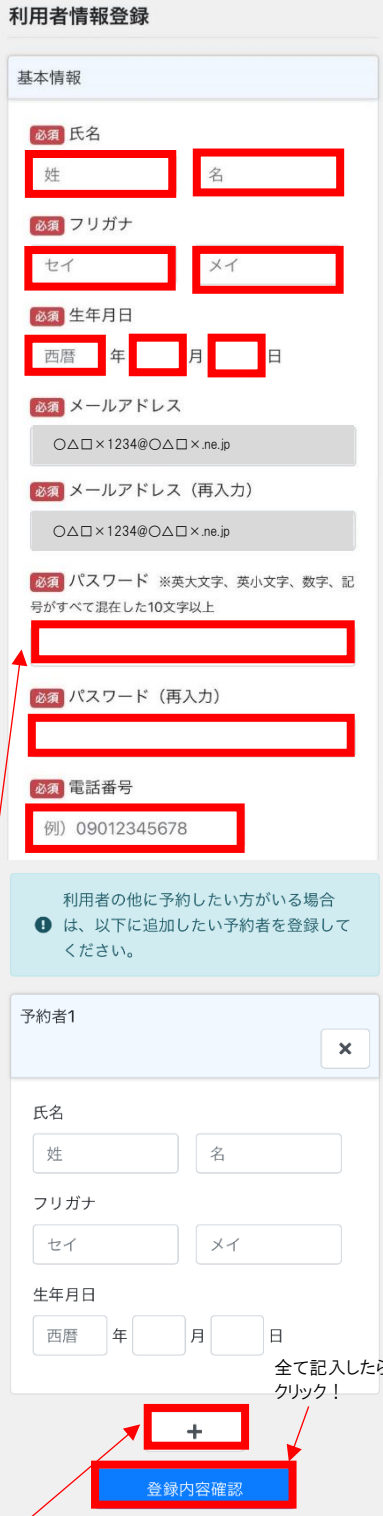
⑦ メールの確認へ進む
「ウィンドウを閉じる」をクリックし、送信されたメールをご確認ください。



⑧ 届いたメール内の URL をクリック
メールの本文内の URL をクリックしてください。



⑨ 利用者情報を入力
必須項目を入力してください。また、ご家族の申込みを行う場合は、予約者の欄に氏名、フリガナ、生年月日を入力し、「登録内容確認」をクリックしてください。



予約者1の他に追加したい場合はここをクリック！

裏面へ続きます

⑩登録後、予約登録へ
登録内容を確認し、「登録」を
クリックします。

利用者情報登録確認

基本情報

必須 お名前
松川 太郎

必須 フリガナ
マツカワ タロウ

必須 生年月日
2022 年 1 月 1 日

必須 メールアドレス
〇△□×1234@〇△□×.ne.jp

必須 パスワード
.....

必須 電話番号
09012345678 ここをクリック!

登録

⑪予約登録へ進みます
「続けて予約登録へ」をクリック
します。

登録完了

ユーザ情報の登録が完了しました。 ここをクリック!

続けて予約登録へ

⑫予約者を選択
「予約者氏名」を選択し、「次
へ」をクリックします。

予約者選択

予約者の追加は、利用者情報より行って
ください。

必須 予約者氏名
松川太郎

自動 予約者生年月日 ここをクリック!
2022 年 1 月 1 日

次へ

※⑩番で登録したご家族の場合
は「予約者氏名」をクリックし、ご
家族を選択してください。

⑬接種券情報を入力
「請求先」の欄に半角数字で
「204820」を入力し、同封され
ている接種券に記入されてい
る10桁の「券番号」を入力し、
「次へ」をクリックします。

新型コロナワクチン接種券

以下を入力して、次へ進んでください。

必須 請求先 (半角数字6桁)
204820

必須 券番号
1111111111

自動 予約者生年月日 ここをクリック!
2022 年 1 月 1 日

次へ

同封されている接種券

新型コロナワクチン接種のご案内

新型コロナワクチン接種記録表 (臨時接種)
Certificate of Vaccination for COVID-19

あなたの接種券番号: 1111111111

1項目	2項目	3項目	4項目
接種年月日	メーカー/品名 (シール貼付)	接種年月日	メーカー/品名 (シール貼付)
姓 名		姓 名	
生 年 月 日		生 年 月 日	
住所		住所	
電話番号		電話番号	

新型コロナワクチン接種券を受けられます。
費用負担はありません。

接種を受けるときは、この用紙と接種券を必ずお持ちください。
この用紙は、あなたがワクチン接種をした事実を証明する大事な書類ですので、大切に保管してください。

⑭希望するワクチンを選択
希望するワクチンをクリックして
ください。

イベント一覧

予約の空き状況の確認はこちら

ファイザー (松川村保健センタ
ー) 3回目接種 グループ③

モデルナ (松川村保健センタ
ー) 3回目接種 グループ③

戻る

⑮接種希望日を選択
予約カレンダーより希望日をク
リックしてください。

予約カレンダー

予約状況

2022 年 3 月						
日	月	火	水	木	金	土
		1	2	3	4	5
6	7	8	9	10	11	12
13	14	15	16	17	18	19
20	21	22	23	24	25	26
27	28	29	30	31		

予約 空きあり 残りわずか 予約不可

戻る

⑯接種時間を選択
希望する時間帯の「選択」をク
リックしてください。

予約時間帯

予約日 : 2022年03月13日
ここをクリック!

時間帯	予約可能件数
選択 08:40~08:50	1件

戻る

⑰事前質問
送迎について選択し、「登録」
をクリックしてください。

事前質問

どちらかにクリック!

Q1. 送迎
 送迎必要 送迎不要

登録

戻る ここをクリック!

⑱予約内容確認
予約内容を確認し、「予約」を
クリックしてください。

予約登録確認

予約内容

予約者 : 松川太郎 様
予約日 : 2022年03月13日
予約時間 : 08:40~08:50

注意していただくこと ここをクリック!
・新型コロナウイルス感染予防のため
マスク着用にご協力ください。

予約

戻る

⑲メールを確認
予約受付確認のメールが届き
ますのでご確認ください。

[予約システム]予約を受けま
した 受信トレイ

松川村 11:25
To 自分

このメールは送信専用アドレスから送信してい
ます。

この度は予約システムをご利用いただきありが
とうございます。
以下の予約を受けました。
予約の登録が完了しましたらあらためてメール
でお知らせします。

予約者 : 松川太郎 様
事業名 : 新型コロナワクチン接種
イベント: 3回目接種 グループ③ ※ファイザー
(松川村保健センター)
予約日 : 2022年03月13日
予約時間 : 08:40~08:50
注意していただくこと
・新型コロナウイルス感染予防のため
マスク着用にご協力ください。

予約完了

※続いてご家族の予約をする
場合は「メニューへ」をクリック
し、⑫番「予約選択」から登録
を行ってください。

変更・取り消しの場合
予約サイトにアクセスし、登録
したメールアドレスとパスワード
を入力し、「ログイン」をクリック
すると、予約状況が表示され
ます。詳細が表示されている
部分ををクリックします。

予約状況

予約の空き状況の確認はこちら

松川太郎

2022年03月13日
08:40~08:50 ファイザー (松川
村保健センター) 3回目接種 グル
ープ③

戻る ここをクリック!

予約内容が表示されますの
で、「予約変更」「予約取消」を
クリックし、表示される指示に
従って入力を行ってください。

予約内容

松川太郎

2022年03月13日
08:40~08:50 ファイザー (松川
村保健センター) 3回目接種 グル
ープ③

予約変更

予約取消

戻る

どちらかををクリック!

◆お問い合わせ先
松川村新型コロナワクチン
コールセンター
☎0261-85-4300
午前9時~午後5時(土
日・祝日を除く)