

令和6年度

# 松川村子ども教室ガイド



**松川村子ども教室**

**(TEL080-5146-0781)**

**松川村教育委員会**

**(TEL62-3366)**

## 1. 子ども教室の目的

子どもたちが放課後等に、安心・安全な活動ができる居場所を提供します。  
自主的に、勉強やスポーツ・文化活動、地域住民との交流活動等を行います。

## 2. 子ども教室の3つの柱

「元気にあいさつしよう」「友だちをたくさんつくろう」「なんでも挑戦しよう」  
の3つの柱で、日々充実した交流活動を継続します。

## 3. 使用施設

松川小学校（おうほう館、体育館）、中央公園、すずの音ホール

## 4. 休所日

土曜日、日曜日、祝祭日、お盆(8/13～16)、始業式、終業式、冬休み、春休み、  
振替休校日、臨時休校日、その他学校施設が利用できない日。

※上記の他に教育委員会が必要と認めた日については休所する場合があります。

## 5. 利用時間

(1) 平日

<u>1・2年生</u>	<u>15:00～16:30</u>	<u>3年生以上</u>	<u>15:00～18:00</u>
--------------	--------------------	--------------	--------------------

(2) 夏休み

<u>1・2年生</u>	<u>9:00～13:00</u>	<u>3年生以上</u>	<u>9:00～16:00</u>
--------------	-------------------	--------------	-------------------

## 6. 帰宅方法

3月～10月	⇒	<u>16:30</u>	} この時間まで歩いて帰れます。この時間以降は、 お迎えが必要になります。
11月～2月	⇒	<u>16:00</u>	

## 7. 安全対策

児童の不測の事故に対する備えとして、スポーツ安全保険に加入します。子ども教室利用時に発生した怪我等については、指導員に速やかに申し出てください。村負担により、全村民の方を対象に交通災害共済に加入しています。

送迎・帰宅の際に万一事故にあった場合は、

子ども教室指導員(携帯080-5146-0781)もしくは、

役場 住民課 生活環境係(TEL62-3111 (代))までご連絡ください。

## 8. 子どもプラン運営委員会

放課後子どもプランの運営が円滑に行われるように、運営上の問題点などを話し合う組織であり、必要に応じて開催します。

保護者の皆さんからの意見や要望も出していただくために、子ども教室保護者代表、児童クラブ保護者代表も委員となっています。

《委員の構成》 小学校職員代表、小学校PTA役員、

子ども会育成会代表、児童クラブ保護者代表

子ども教室保護者代表、教育委員会

## 9. メール配信システムへの登録

子ども教室だより、利用カード、臨時休所や開所時間の変更、また各種お知らせなどをメール配信により連絡します。全家庭、メール配信システム(子ども教室連絡網)の登録を必ずお願いします。緊急事態に備えて、ご家族の中で複数登録していただくようお願いいたします。登録方法は本ガイドの「『きずなネット連絡網』登録方法」のページを参照してください。

## 日々の利用にあたって

### ○子ども教室だより

子どもたちの様子、休所日や行事の案内、テーマ活動予定、継続体験活動予定が記載されています。毎月25日頃にメール配信されます。

行事の参加申し込み書等もメール配信されますので、提出期限を確認し、プリントアウトしてご提出ください。準備の関係上期限が過ぎた場合は参加できません。

### ○利用カード

- ・子ども教室だよりと併せて、毎月25日頃にメール配信します。  
(紙で必要な方は、取りに来てください。)
- ・毎回「利用カード」に保護者サインをして持たせてください。(サインがない場合は利用ができません。)
- ・お迎えの方は、「お迎え」の欄に○印をつけてください。
- ・子ども教室のあと児童クラブを利用する方は、「児童クラブ」欄に○印をつけてください。
- ・利用の有無、帰宅時間、帰宅方法を毎回子どもと確認して利用してください。

### ○お迎え

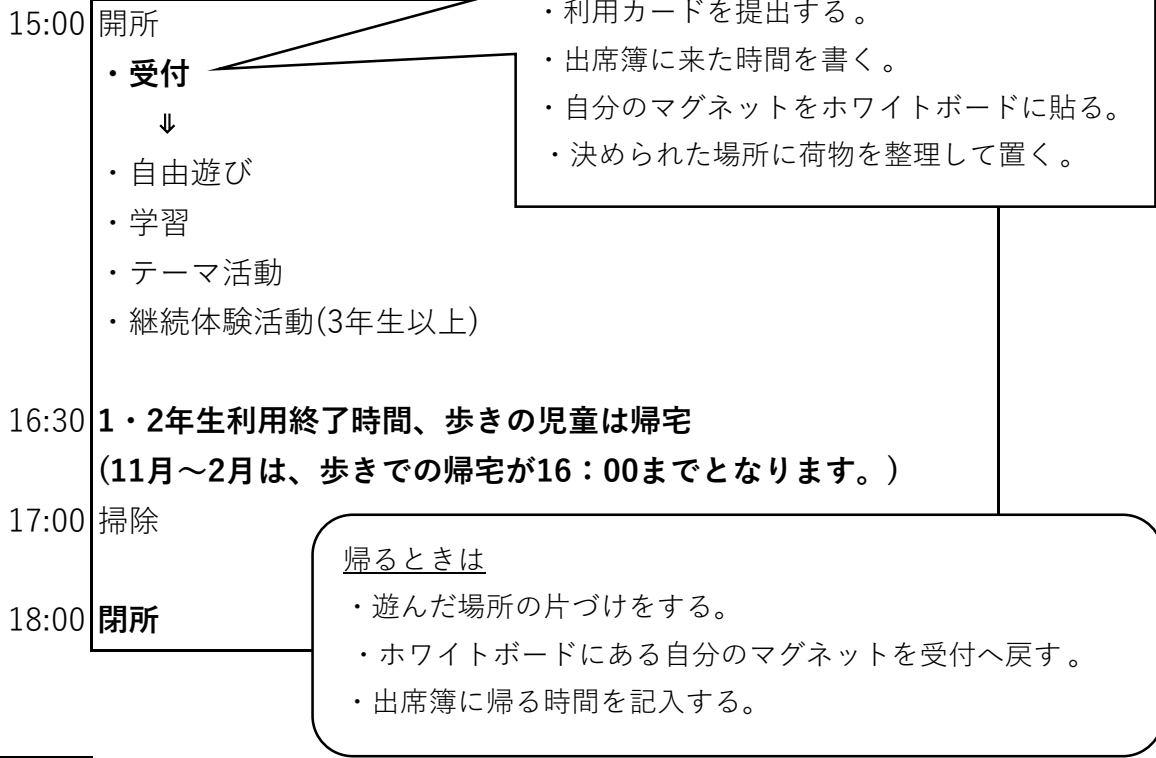
お迎えは必ずおうほう館まで来ていただき、直接声をかけていただきますようお願いいたします。駐車場は校庭西側の駐車場をご利用ください。

### ○準備するもの

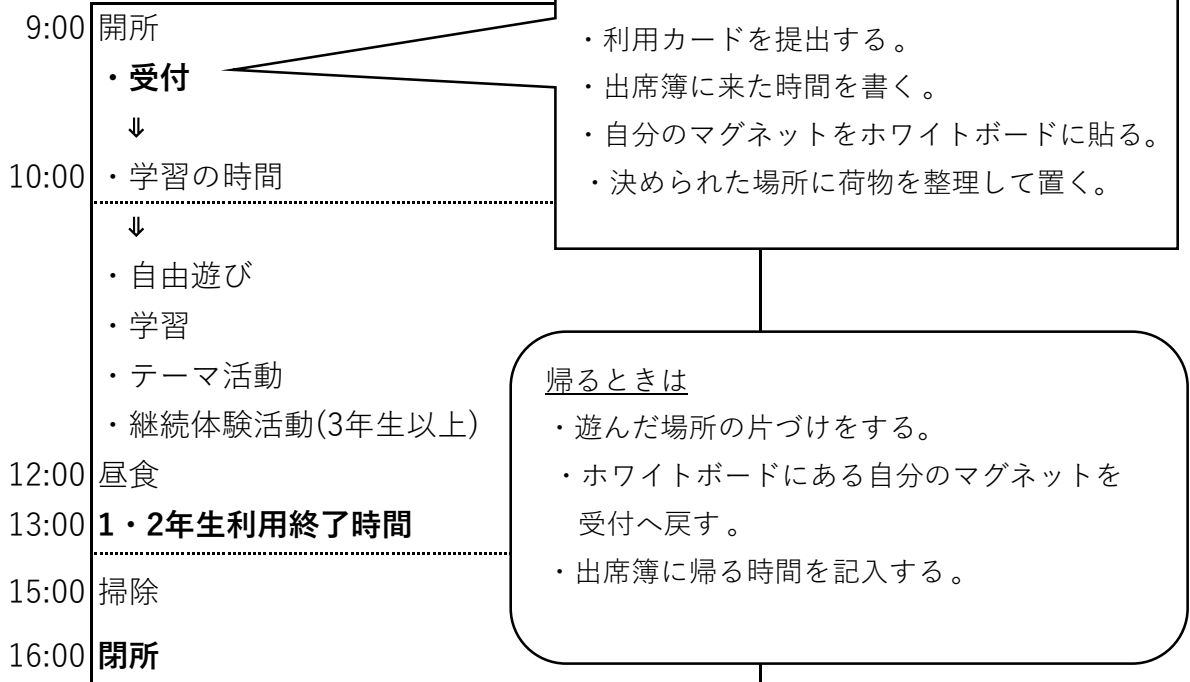
子ども教室専用の上履きを利用開始日にお持ちください。

# 子ども教室の過ごし方

## 平日



## 夏休み



# 4月 子ども教室 利用カード

記入

2年い組 児童氏名: 鈴木 リン太

○利用の際は、毎回必ず保護者のサインもしくは押印をお願いします。

○<連絡事項>の欄に、歩いて帰る時間、児童クラブ利用の場合の移動する時間(1・2年生は16:30、3年生以上は16:30または18:00)を記入してく

○お迎えの際は、必ずおうほう館受付までお越しください。

令和6年4月(前半分)

日付	1日(月)	2日(火)	3日(水)	4日(木)	5日(金)
保護者サイン	休所日	休所日	休所日	休所日	休所日
利用について	お迎え 児童クラブ	お迎え 児童クラブ	お迎え 児童クラブ	お迎え 児童クラブ	お迎え 児童クラブ
確認サイン					

日付	6日(土)	7日(日)	8日(月)	9日(火)	10日(水)
保護者サイン	休所日	休所日	鈴木		
利用について	利用する日に保護者のサインをしてください。(押印でも可)		お迎え 児童クラブ	お迎え 児童クラブ	お迎え 児童クラブ
確認サイン					

日付	11日(木)	12日(金)	13日(土)	14日(日)	15日(月)
保護者サイン	鈴木	鈴木	児童クラブを利用する場合は○をつけてください。		
利用について	お迎え 児童クラブ	お迎え 児童クラブ			お迎え 児童クラブ
確認サイン					


<連絡事項>	
子ども教室より	
8日	16:00に徒歩で帰宅します。
11日	2年い組の〇〇さんのお母さんにお迎えを頼んでいます。
12日	14:30から児童クラブを利用します。
日	健康上の注意やお迎え等の連絡事項を記入してください。
日	
日	
日	
日	
日	
日	
日	
日	
日	

★緊急時（災害など）の対応（緊急メール配信します。）

必ずメール配信登録をお願いします。

子ども教室利用時間内の地震・火事等の最終避難場所は、小学校校庭です。

①災害などにより小学校が**臨時休校、下校時刻が繰り上げ**となった場合



閉 所

②感染症により**Ⓐ休校、Ⓑ学級閉鎖**となった場合



Ⓐ休校の場合

⇒ 閉 所

Ⓑ学級閉鎖の場合

⇒ 学級閉鎖となったクラスの児童は利用できません。

なお、学級閉鎖決定当日も利用できません。

(子ども教室での感染症の拡大を防ぐため、小学校と同じ措置をとります。)



# 「きずなネット連絡網」登録方法

連絡網名： 松川村子ども教室連絡網

## ① [App Store] または[Google play]から「きずなネット」で検索



「きずなネット」スマホアプリをインストール



バーコードを読み取って →  
きずなネットアプリを  
インストール



## ② アプリを開いて規約を確認し、[同意する]をタップ、次画面で[アプリをはじめる]をタップ

あとはチュートリアルに沿って画面を操作してください。

## ③ 連絡網の画面で<登録用バーコード>を読み取り 読み取れない場合は<登録用アドレス>を手入力してください。

## ④ 表示された画面に従い連絡網に登録 下記はサンプルです。実際の画面に従ってください。

※登録完了後、配信はアプリ内で確認できます。

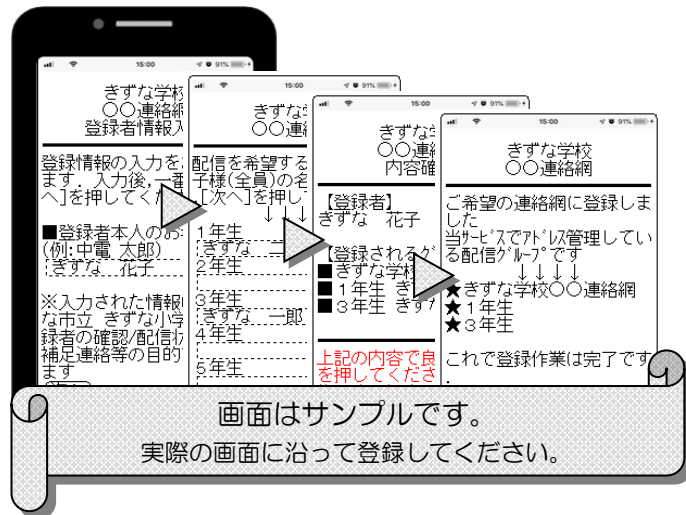
<登録用バーコード>



<登録用アドレス>

m.kodomo-matsu@cep.jp

<連絡網登録画面サンプル>



画面はサンプルです。  
実際の画面に沿って登録してください。

<入力項目のサンプル>

※表示される画面の例です。実際の画面に表示される項目を入力、選択してください。

- 登録者本人のお名前  
(例:中電 太郎)  
きずな 花子
  - 1年生  
きずな 二郎
  - 2年生
  - 3年生  
きずな 一郎
  - Aグループ
  - Bグループ
  - Aグループ
  - Bグループ
  - 保護者/生徒  
保護者  
生徒
- ◀本人のお名前を入力しましょう。
- ◀希望するグループにお子さまのお名前を入力しましょう。
- ◀グループを選択しましょう。
- ◀グループにを入れましょう。
- ◀配信を受信される方の立場を選択しましょう。

【機種変更する場合】 事前に現在の端末で「ユーザー登録(アカウント登録)」を行っておくと、新端末で引き継ぎができます。

【登録内容の修正】 上記③から操作してください。

【解除方法】 登録状況一覧画面でチェックをはずすと解除できます。

【メールアドレスを変更する場合】 アプリでご利用の場合は手続き不要です。

※詳しい操作についてはく登録に関するお問い合わせ「よくあるご質問」を参照ください。



※ドメイン [cep.jp]からのメールを受信できるよう、受信許可設定およびURL付きのメールを受信可能か確認してください。

メールでも  
登録できます

- ①登録用アドレス宛に空メールを送信、返信メール内のURLをクリック。  
(登録用バーコードを読み取ると簡単にメール送信できます。)
- ②表示された画面に従い連絡網に登録。 上記はサンプルです。実際の画面に沿って登録してください。

【アドレス変更、登録内容の修正】 登録用アドレスへ空メールし、返信メールから再登録してください。

【解除方法】 mgstop@cep.jpへ空メールし、返信メールから解除してください。

<登録に関するお問い合わせ>



■よくあるご質問  
[<http://kizuna.chuden.jp/help/>]

■電話、メールによるお問い合わせ  
中部電力 インターネットシステム お客さまサポート  
TEL (0120)342-089 E-mail [info@cep.jp](mailto:info@cep.jp)  
[平日 9:00-12:00, 13:00-17:00]